

سلفونیٹ

4 فیصد او ڈی

وسیع
دائرہ اثر

طاقتور
مکسچر



سلفونیٹ کا ایک اسپرے
جڑی بوٹیوں سے مکمل نجات



آریسٹا لائف سائنسز پاکستان (پرائیویٹ) لمیٹڈ

موجودہ دور میں گندم کی گھاس نما اور چوڑے پتے والی جڑی بوٹیوں کا کنٹرول کاشتکاروں کیلئے ایک چیلنج بن گیا ہے جو کہ گندم کی خوراک (کھاد، ہوا، پانی، روشنی) میں حصہ دار بن کر گندم کی فصل کو شدید نقصان پہنچاتی ہیں اور پیداوار میں کمی کا سبب بنتی ہیں۔

آریسا لائف سائنس پاکستان اپنے کاشتکار بھائیوں کو متعارف کروا رہا ہے۔

سلفونیٹ

4 فیصد اوڈی

سلفونیٹ دو طاقتور زہروں فلوراسولم اور میزوسلفیورون کا مرکب ہے۔ جو اپنے وسیع دائرہ اثر کی بدولت گھاس نما جڑی بوٹیوں مثلاً مچی سٹی، جنگلی جئی اور چوڑے پتوں والی جڑی بوٹیوں مثلاً باٹھو، جنگلی پاک، بلی بوٹی، مٹری، مینا، شاہترہ، جنگلی ہالوں، وغیرہ کا خاتمہ کرتا ہے۔

سلفونیٹ کا طریقہ اثر

سلفونیٹ ایک سرایت پذیر ہر ہے جو اسپرے کے بعد پتوں اور جڑوں کے ذریعے جذب ہو کر جڑی بوٹی کے نظام میں داخل ہو جاتا ہے اور اماٹینوایسڈ بنانے والے ہارمونز پر حملہ کر کے خلیوں کی تقسیم کو روک دیتا ہے۔ جس سے جڑی بوٹیاں مرنا شروع

ہو جاتی ہیں اور 2 سے 3 ہفتوں

میں مکمل ختم ہو جاتی ہیں۔

پتوں کے ذریعے
سرایت پذیر



جڑوں کے ذریعے سرایت پذیر




سلفونیٹ کا دیرپا کنٹرول

سلفونیٹ کا ایک اسپرے ناصر ف گندم کی فصل میں موجود اُگی ہوئی اہم گھاس نما (دھی سٹی، جنگلی جئی) اور چوڑے پتوں والی جڑی بوٹیوں کا دیرپا کنٹرول فراہم کرتا ہے بلکہ بعد میں اُگنے والی جڑی بوٹیوں کا بھی مؤثر تدارک کرتا ہے۔

گھاس نما جڑی بوٹیاں

سلائی سٹی کے مؤثر کنٹرول کیلئے
2 پتوں کی حالت پر
سلفونیٹ اسپرے کریں۔



سلائی سٹی



دھی سٹی




جنگلی جئی

چوڑے پتوں والی جڑی بوٹیاں



مشری



بلی بوٹی



جنگلی پاک




باتھو



جنگلی بالوں



شاہترہ



مینا

سلفونیٹ کے استعمال کی سفارشات

فصل	جڑی بوٹیاں	مقدار فی ایکڑ	وقفہ برائے برداشت
گندم	سالانہ جڑی بوٹیاں گھاس نما جڑی بوٹیاں، جنگلی جئی و دھی سٹی چوڑے پتے والی جڑی بوٹیاں (باتھو، جنگلی پاک، بلی بوٹی، مزری، سبھی، مینا، شاہترہ اور جنگلی بالوں)	سلفونیٹ + ایڈجیونٹ 150 ملی لیٹر فی ایکڑ + 150 ملی لیٹر فی ایکڑ	45-55 دن

وقت استعمال: سلفونیٹ کے بہترین نتائج حاصل کرنے کیلئے اس کا اسپرے زمین کی وتر حالت اور جڑی بوٹیوں کے 3 سے 4 پتوں کی حالت پر کریں۔

نوٹ: پیک کے اندر 150 ملی لیٹر سلفونیٹ + 150 ملی لیٹر ایڈجیونٹ استعمال کیلئے موجود ہے۔

سلفونیت محلول کی تیاری



1 ایک باٹی میں 7 گگ پانی ڈالیں




2 اس میں سلفونیت 150 ملی لیٹر ڈالیں



3 اسکے بعد کڑوی سے اچھی طرح حل کر لیں



4 اب ایڈجیونٹ 150 ملی لیٹر ڈال کر اچھی طرح ملائیں



5 11 لیٹر کیلئے 8 مشینیں لگانی ہیں



6 اچھے مشین کے ٹینک کو آدھا پانی سے بھر دیں اور ایک کنال رقبہ پر اسپرے کریں



7 اسپرے مشین کے ٹینک کو آدھا پانی سے بھر لیں اور اس میں ایک گگ تیار شدہ محلول ڈالیں



8 اس طرح تقریباً 8 گگ محلول تیار ہو جائے گا

سلفونیت ضروری ہدایات برائے استعمال

- سلفونیت کو تڑ میں اسپرے کریں، تڑ و تڑ میں ہرگز استعمال نہ کریں
- سلفونیت اور ایڈجیونٹ کو کبھی اکٹھا نہ ملائیں (پانی میں پہلے سلفونیت حل کریں پھر ایڈجیونٹ)
- سلفونیت اور ایڈجیونٹ کو دوسرے پراڈکٹ کے ساتھ ہرگز ملا کر استعمال نہ کریں
- اسپرے کے دوران خیال رکھیں کہ ایک ہی جگہ دوبارہ اسپرے نہ ہونے پائے
- اسپرے کیلئے ہر ٹی سائیز نوزل (ٹی جیٹ یا فلڈ جیٹ) استعمال کریں۔



مزید معلومات کیلئے **آریسٹا لائف سائنس پاکستان (پرائیویٹ) لمیٹڈ** کے نمائندوں سے رابطہ کریں

ہیڈ آفس: تھرو فلور، بلڈنگ نمبر 5/A، پی۔ ای۔ سی۔ ایچ۔ ایس، بلاک نمبر 6، شاہراہ فیصل کراچی 75350 پاکستان فون: 3-34522611 (+92-21)

ریجنل آفس: • حیدرآباد: 022-3885022 • ملتان: 061-6537315-18 • لاہور: 042-37513154 • پشاور: 091-2964529

www.upl-ltd.com/pk

